




Solidos, resistentes, con tacto agradable y antideslizantes, los platos "Retur", son fabricados con cuarzo y otros minerales, varias texturas y con un grosor de 3 cm.




Gresite
 PLR 201 G



Cuero
 PLR 201 C



Pizarra
 PLR 201 P



Cuero
 PLR 202 C

PLR 202
Medidas


80 x 80	90 x 90
---------	---------

PLR 201
Medidas

80 x 80	90 x 90
80 x 100	90 x 120
80 x 120	90 x 160
80 x 160	90 x 190
80 x 190	120 x 240

Como complementos de decoración con los mismos colores y texturas, disponemos de "Zócalos de elevación" y "Paneles de sustitución", ambos cortados a medida.

Zócalos de elevación



Paneles de sustitución



Colores disponibles



Distancia "X" desde lado izquierdo al centro del desagüe:

- * Platos hasta 120 cm = 30 cm
- * Platos de 121 a 160 cm = 40 cm
- * Platos de 161 a 190 cm = 50 cm

